



Millainen eläin on suomalainen susi?

Susi on kookas koiraeläin, joka elää suurimman osan elämästään perhelaumoissa. Susi pärjää monenlaisessa elinympäristössä. Suomessa susi on luokiteltu uhanalaiseksi lajiksi, ja laji on rauhoitettu poronhoitoalueen eteläpuolella.

Uros on naarasta suurempi. Pohjoiseurooppalaisen suden turkin väri voi vaihdella harmaasta hiekan väriseen. Suden kulku on joustavaa ja vaivatonta, ja se voi taittaa kestävyytensä ja nopeutensa ansiosta lyhyessä ajassa pitkiäkin matkoja.

Joskus etenkin nopealla vilkaisulla tiettyjä koirarotuja ja sutta on hankalaa erottaa toisistaan. Koiraan verrattuna suden korvat ovat pyöreäpäiset ja silmät vinot, eikä häntä kaarru ylöspäin.


Yksittäisestä tassunjäljestä on lähes mahdotonta erottaa, onko kyseessä koira vai susi. Vasta pidemmistä jälkijonoista ja kulkutyylistä voidaan varmistua lajista.

Susilauman lumijäljistä on vaikeaa laskea susien määrää. Sudet nimittäin kulkevat monesti samoja jälkiä pitkin. Sudet jolkottavat pitkiä matkoja reviirinsä sisällä ja joskus edellisten jälkiensä viertä. Yhden suden jäljet on helppo tulkita vahingossa moneksi eri susiksi.



♂ 40–60 kg

♀ 35–45 kg



10–11 cm



Etujalka

9–10 cm



Takajalka

♂ 70–90 cm

♀ 64–72 cm



SusiLIFE



Susi elää perhelaumassa, jolla on oma reviiri

Sudet muodostavat elinikäisen parisuhteen. Parilla on oma reviiri, joka sijaitsee vuodesta toiseen suunnilleen samalla paikalla. Parin pennut asuvat synnyinreviirillä niiden elämän ensimmäisten vuosien ajan. Pari merkitsee reviirin rajat virtsalla ja ulosteella. Sudet viestivät ulvomalla lauman jäsenille ja muille laumoille. Susi liikkuu yleensä yöaikaan ja lepää päivisin.

Susilauman reviiri on noin
1000 km²

Laumaan kuuluu keväisin pentujen
synnyttyä tavallisesti
6-7 suttu

Sudella on tehtävänsä suomalaisessa luonnossa


Pedot ja saaliseläimet vaikuttavat toistensa kantoihin. Riittävän runsas petokanta estää saaliseläinkantojen liiallisen kasvun. Esimerkiksi suuri hirvikanta voi aiheuttaa vahinkoja metsänomistajille. Susi saalistaa etenkin nuoria ja toisaalta myös vanhoja ja huonokuntoisia yksilöitä.

Hirvet oppivat vähitellen uusia tapoja välttää petoja, ja pedot puolestaan oppivat uusia pyyntitapoja. Peto- ja saaliseläimet jalostavat toisiaan pitkän aikavälin kuluessa.

Ruokaillut susilauma jättää jälkeensä tähteitä. Haaskoista hyötyvät monet muut pedot, raadonsyöjät ja pieneliöt. Uhanalaisen ahman lisäksi suden jättämiä haaskoja hyödyntävät esimerkiksi supikoira, kettu ja korppi.

Sudet saalistavat pääasiassa sorkkaeläimiä

Susi on lihansyöjä, joka saalistaa suuria nisäkkäitä. Suden pääasiallisia saaliseläimiä ovat hirvieläimet ja erityisesti hirvi. Kesällä sudet metsästävät erityisesti vasoja.



Suden ravintotilanne on hieman erilainen eri puolilla Suomea. Hirvikanta on nykyisin suurempi lännessä kuin idässä. Itä-Suomessa on enemmän karhuja samoilla apajilla. Länsi-Suomesta löytyy hirvien lisäksi valkohäntäpeuroja ja metsäkauriita. Pohjois-Suomessa ruokalistalla ovat porot ja Itä-Suomessa metsäpeura. Sudet tappavat jonkin verran myös tuotantoeläimiä, kuten lampaita ja vasikoita.

Tiesitkö?

Vaeltamisen ennätyksen on tehnyt norjalainen susi, joka matkasi Etelä-Norjasta Pohjois-Suomeen. Kaikkine mutkineen matkalle tuli pituutta noin 10 000 kilometriä!

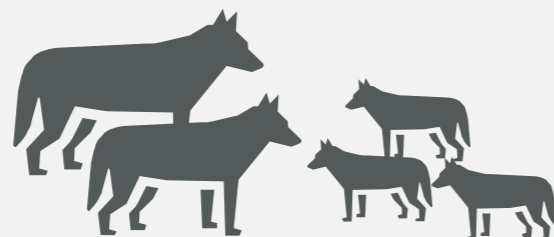
Talvi

Susipari asettuu uudelle reviirilleen. Naaras tulee kiimaan, ja sudet parittelevat. Susi on sukukypsä 2-vuotiaana, mutta lisääntyy yleensä 3-vuotiaana.



Kevät

Pennut syntyvät. Ensimmäistä kertaa synnyttävät naaraat saavat keskimäärin 3-4 pentua, mutta varttuneemmille pentuja voi syntyä enemmän.




Kesä

Susiperhe elää paikoissa, joissa on suojaa, vettä ja saalistusmaastoja. Perhe vaihtaa aina välillä paikkaa. Kesällä pennut opettelevat saalistamaan.




Syksy

Perhe liikkuu enemmän, eikä enää pidä pesää kiintopisteensä. Pennut osallistuvat saalistamiseen.



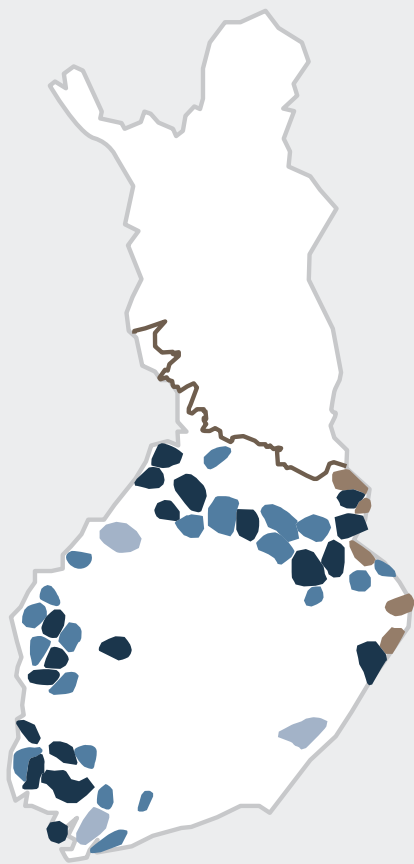
Talvi

Nuoret sudet lähtevät kevättalvella vaeltamaan päämääränään löytää oma paikka lisääntymiselle. Kulkureitit ovat polveilevia.



Susia on eniten Itä- ja Länsi-Suomessa

Vuoden 2019 kanta-arvion
susireviirit kartalla



- susilauma (yli kolme sutta)
- 2—3 suden reviiri
- susiparin reviiri
- susilaumat Venäjän rajalla

Suden voi tavata missä tahansa Suomessa. Susikanta painottuu kuitenkin itäiseen ja läntiseen Suomeen.

Suomen ja Venäjän rajalla on noin puolenkymmentä susilaumaa. Vuosittain Venäjältä Suomeen vaeltavaa muutamia nuoria yksilöitä. Susia vaeltava rajan yli myös toiseen suuntaan.

Miksi susi tulee joskus lähelle pihaa?

Susi on älykäs ja erittäin sopeutumiskykyinen eläin. Sudet useimmiten välttelevät asuttuja alueita. Ne tottuvat lumisilla säillä käyttämään aurattuja teitä kulkureitteinään. On kuitenkin olemassa yksilöitä, jotka käyvät piholla säännöllisesti.

Pihakäynnit tapahtuvat tyypillisesti öisin. Nuoret ja vaeltavat sudet vierailevat pihossa useammin kuin reviirillä pidempään eläneet. Ne eivät nimittäin vielä tunne reviiriään hyvin ja osaa vältellä ihmistä.

Pihalla voi olla ruokaa, joka houkuttelee suden paikalle. Susi saattaa kiinnostua vaikkapa lintulaudasta, jolla on rasvaa. Loukkaantunut tai sairas susi saattaa hakea helppoa ravintoa. Pihakäyntien ennaltaehkäisemiseksi houkuttimet olisi tärkeää poistaa.

Yleensä pihan poikki kulkenut susi jatkaa matkaansa, eikä enää palaa.

Tutustu suteen osoitteessa www.suurpedot.fi.



**Kohti ihmisen ja suden
rinnakkaiselo.**

www.susilife.fi

